

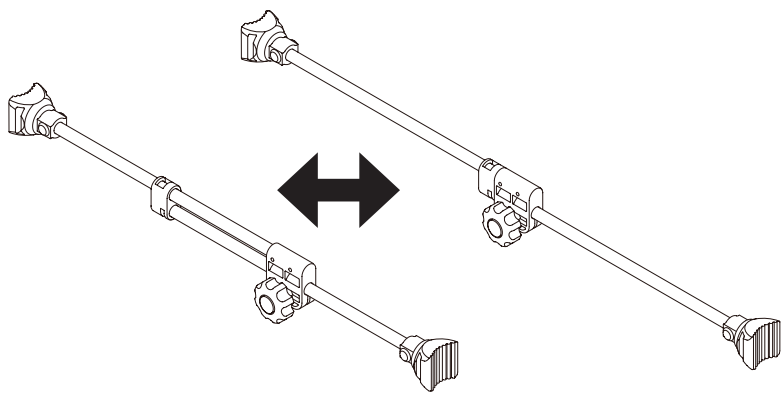
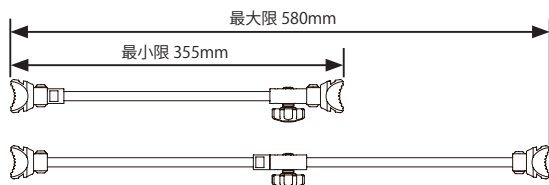
<使用例>
VERGO-TF2 に搭載した
自転車 2 台を連結した場合

ASB-10 は伸縮式のバーで、両端に備えられたベルクロテープで保持されたもの同士の間隔をしっかりと保持させておくことができる器具です。

たとえば自転車を車内に搭載する VERGO の場合、走行中の振動により 2 台の自転車が横揺れして互いにぶつかったりすることもあります。ASB-10 を使い 2 台の自転車を連結してやれば、そのようなトラブルは回避できます。

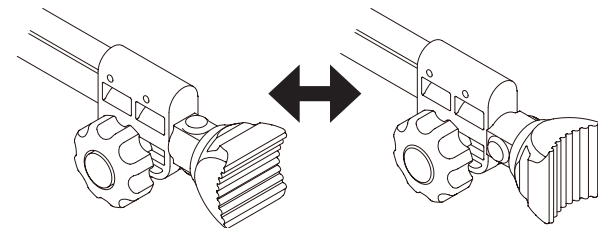
伸縮サイズ

ノブを緩めるとバーは伸縮できます。寸法が決まったらノブを締め付けて固定します。



ホルダ部回転

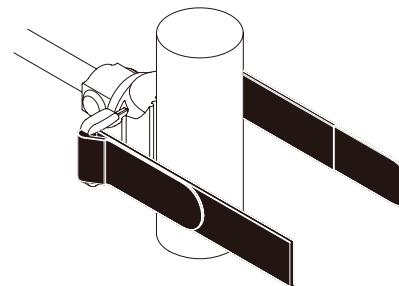
ホルダ部は必要に応じて 360 度ひねることができます。これにより縦パイプにも横パイプにも自在に対応できます。



ベルクロテープ

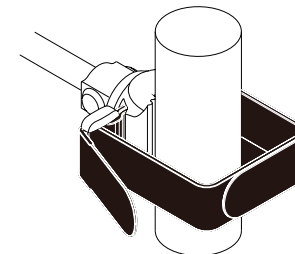
ASB-10 のベルクロテープは、できるだけ広範囲なサイズに対応するようにと、2 枚の組み合わせになっています。

1



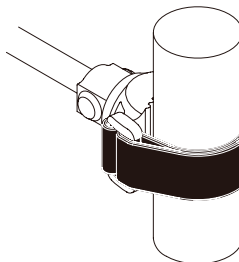
まず 2 枚のベルクロテープを左右に分けます。

2



保持する対象パイプを巻いてから、左右を貼り合わせます。

3



左側のバックルの付いた側のベルクロだけを外し、引き絞って対象パイプにぴったり合うように調整してから重ね合わせて止めます。

調整できないほど緩い場合は、手順 2 に戻って最初の貼り合わせ位置をもっとずらしてください。