




DS-30TA の使い方 / What's DS-30TA?

スルーアクスル式の後輪ハブ軸を左右から挟み込んで、自転車を立たせるスタンドです。左右のカップリング先端にある突起部分を、スルーアクスルのボルトの六角穴に差し込んで自転車を保持します。

Hold the bike by clamping the Thru Axle rear wheel hub from both sides.
Insert the pin into the hex hole on the Thru Axle bolt.



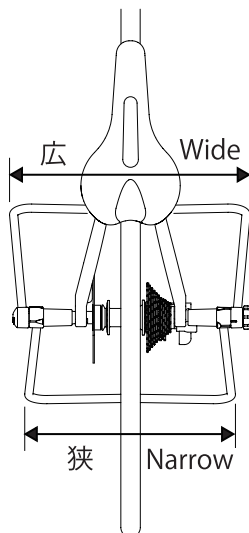
使用できる後輪ハブ軸の種類 / Applicable Rear Wheel Hub Type

-  ボルトタイプのレバーのないスルーアクスル
Bolt Type Thru Axle without lever
- ×  レバーのあるスルーアクスル
Lever Type Thru Axle
- ×  一般的な 9mm クイックレリーズ
Standard 9mm Quick Release Skewer

脚を開く方向 / Leg Opening Direction

折りたたんだ状態から脚は前向き・後ろ向きのどちらにも開くことはできますが、DS-30BLT や DS-30CS のように、脚を開く方向によってスタンドの高さを変える機能は備えていません。より自転車を安定させるためには、広い方の脚を前側にする 것을勧めます。

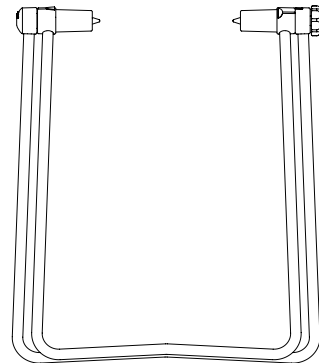
Open the stand's legs to hold the bike.
We recommend you to place the wider leg forward for better stability.



折り畳み式本体 / Foldable Frame Design

使わないときには、折りたたんで薄くして収納することができます。

Fold the frame to save space when not in use.



お問い合わせ先 Contact

日本製
Made in Japan

株式会社 箕浦

〒503-2312 岐阜県安八郡神戸町下宮 134-1
Phone : (0584) 27-3131 / Fax : (0584) 27-7505
Mail : minoura@minoura.jp (営業)
infodesk@minoura.jp (カスタマーサービス)
Web : www.minoura.jp

MINOURA JAPAN

134-1 Shimomiya, Godo, Anpachi, Gifu, Japan
Mail : minoura@minoura.jp
Web : www.minoura.jp

MINOURA North America (for U.S. residents only)

Hayward, California, U.S.A.
Mail : support@minourausa.com