

HMA-2 とは


ワークスタンドのクランプで直接フレームを挟みたくない、あるいは挟む箇所がない場合に、まずこれをクランプさせておき、2本のバーの間にサドルを引っかけるだけで、簡単に自転車を宙に浮かせることができるアダプタです。

HMA-2



品質保証期間：ご購入後1年間

詳しくは弊社ウェブサイトをご参照ください。



前後輪とも車体に装着している状態では重量バランスの関係で必ず前輪の方が下がります。自転車を安定させるためにも、前輪を床に着けたままの状態で作業することをお勧めします。

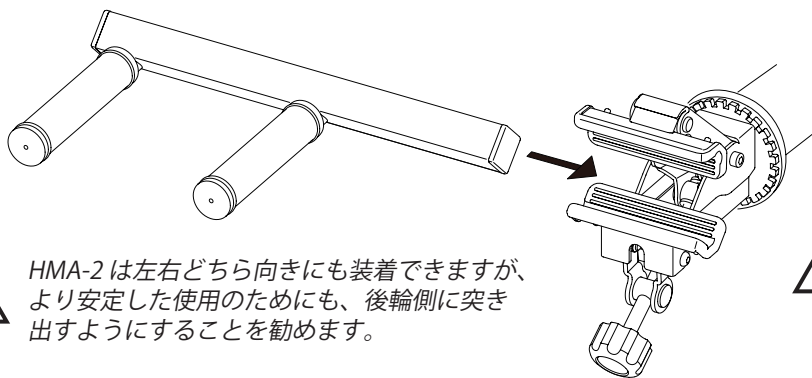


車輪を取り外した状態で宙に浮かせるとブラブラしますので、誤って落下させないように注意してください。

使い方

1

2本のバーを手前に向けた状態で、ワークスタンドのクランプに挟みます。



HMA-2は左右どちら向きにも装着できますが、より安定した使用のためにも、後輪側に突き出すようにすることを勧めます。



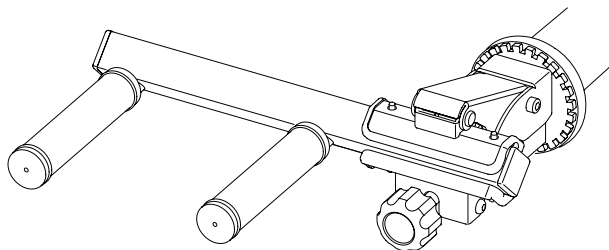
ワークスタンドのクランプの幅いっぱいに保持してください。中途半端だと荷重でクランプがこじ開けられ脱落してしまう恐れがあります。



バーは水平か、もし可能ならやや先端が上がるようにしてクランプしてください。下がっていると自転車が脱落しやすくなります。

2

クランプが不十分だとアダプタごと脱落する恐れがあるため、しっかりとクランプ、保持します。



ヒント

グリップが痛んできたら、交換部品は市販のハンドルグリップ(22mm径用)が使えます。

問い合わせ先

株式会社 箕浦 岐阜県安八郡神戸町神戸 1197-1

Phone: (0584) 27-3131 Fax: (0584) 27-7505

Mail: infodesk@minoura.jp

株式会社 深谷産業 愛知県名古屋市中区大井町 1-37 フカヤビル 3F

Phone: (052) 228-8910 Fax: (052) 228-8917

日本製